

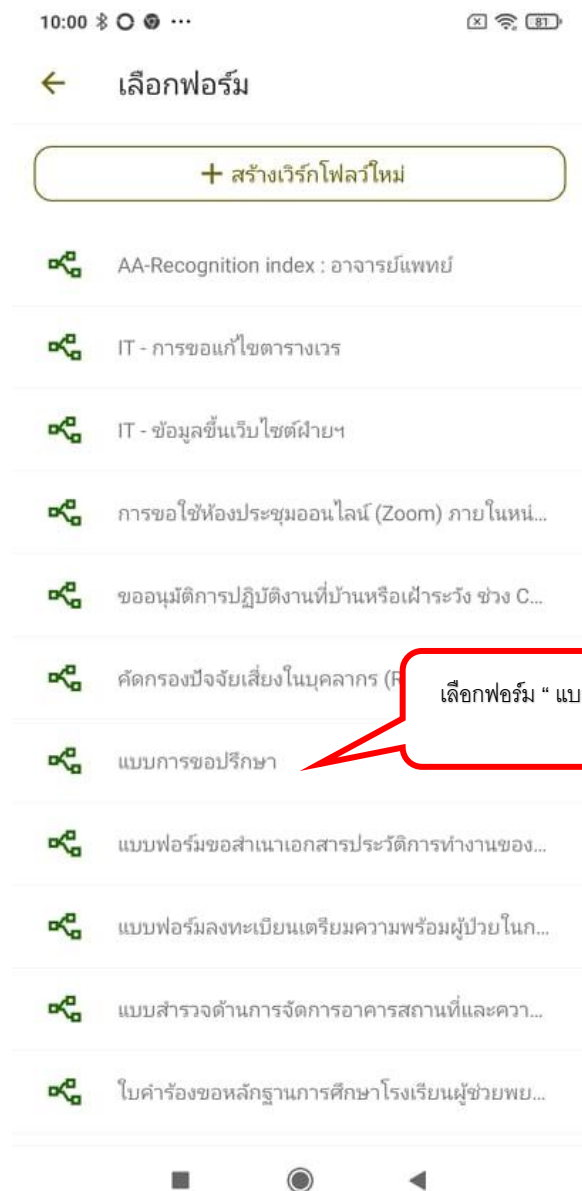
ขั้นตอนการใช้งานแบบคำขอปรึกษา ผ่าน Forms ใน Si vWORK

Version Android

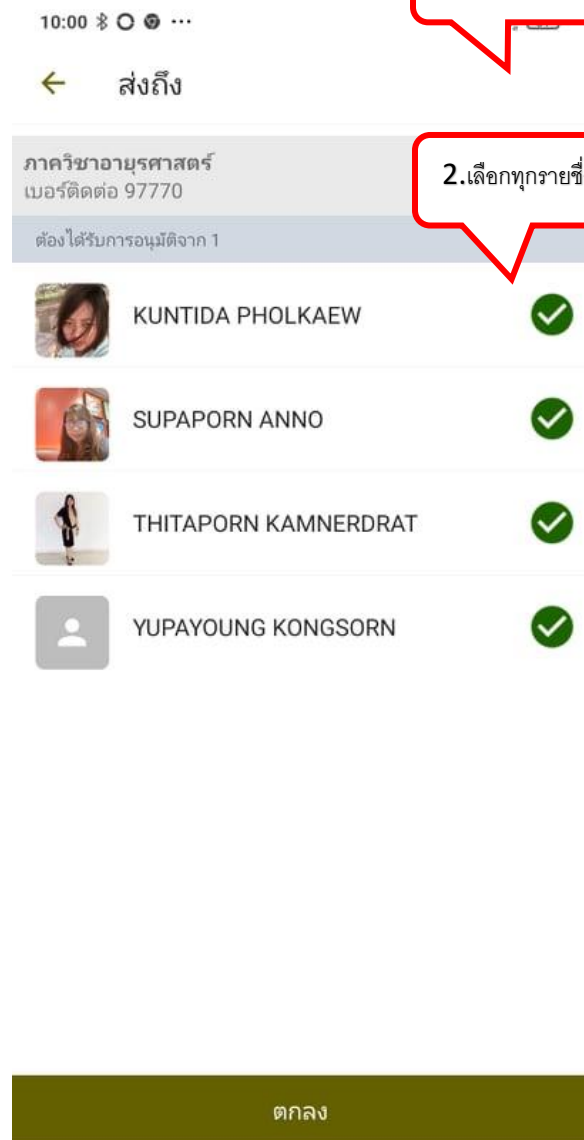
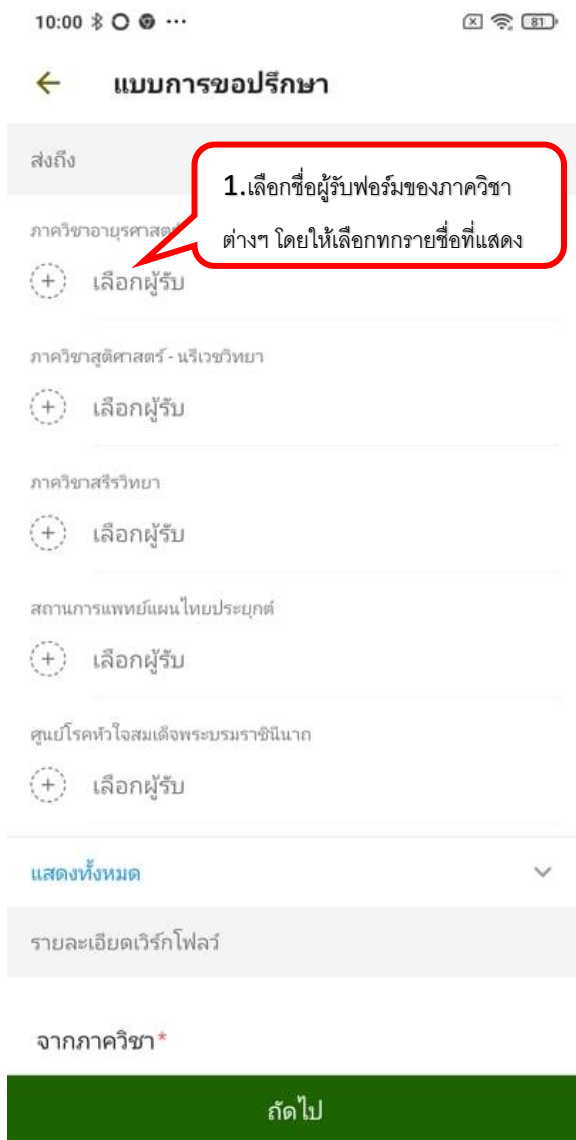
1.เลือกฟอร์ม

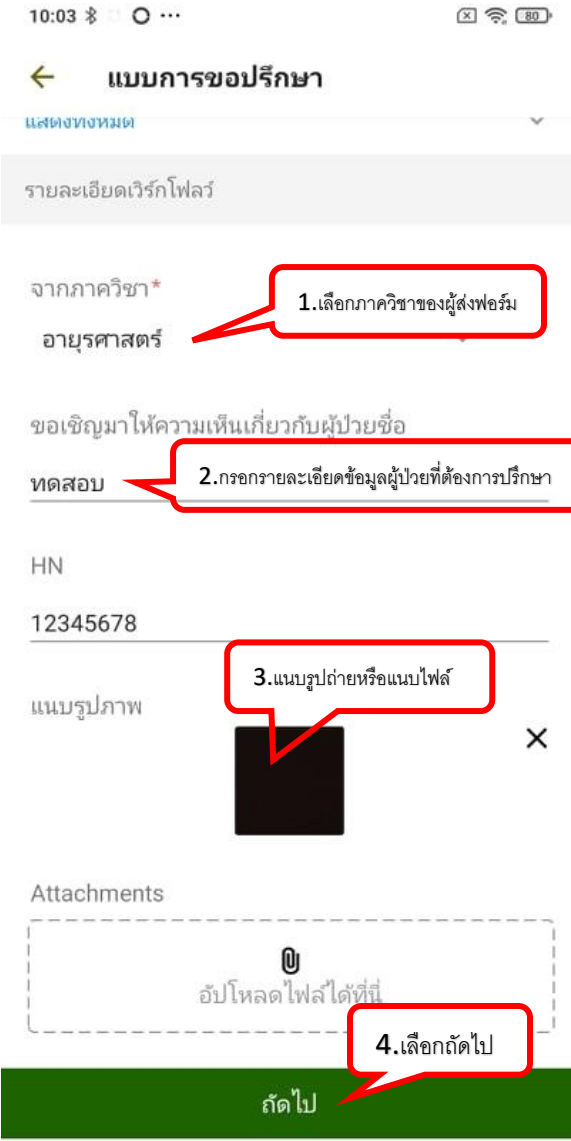


2.เลือกฟอร์ม “แบบการขอปรึกษา”



2. เลือกชื่อผู้รับฟอร์มของภาควิชาต่างๆ และกรอกรายละเอียดข้อมูลผู้ป่วยที่ต้องการปรึกษา





10:04



ฟอรัม



แสดงข้อมูลฟอรัมทั้งหมด

กิจกรรมล่าสุด

ทั้งหมด

แบบการขอปรึกษา

จาก: ฉิ้น

1 จาก 1

กำลังรอการดำเนินการจากคุณ

ขออนุมัติการปฏิบัติงานที่บ้านหรือเผ่าะวัง ช่วง CO...

จาก: ฉิ้น

4 จาก 4

-

ขออนุมัติการปฏิบัติงานที่บ้านหรือเผ่าะวัง ช่วง CO...

จาก: ฉิ้น

4 จาก 4

-

ขออนุมัติการปฏิบัติงานที่บ้านหรือเผ่าะวัง ช่วง CO...

จาก: ฉิ้น

4 จาก 4

-

ขออนุมัติการปฏิบัติงานที่บ้านหรือเผ่าะวัง ช่วง CO...

จาก: ฉิ้น

4 จาก 4

-



99+

แชท



รายชื่อ



ฟอรัม



ฟอรัล



เพิ่มเติม



หน้าจอผู้รับ

