



คู่มือการอนุมัติการวางแผนโครงการอุดหนุน ในระบบ BI-BPS

สำหรับหัวหน้าภาควิชา/หน่วยงาน (Status 2)

คณะแพทยศาสตร์ศิริราชพยาบาล





ขั้นตอนการอนุมัติการวางแผนโครงการอุดหนุนในระบบ BI-BPS

1. การอนุมัติการวางแผนค่าใช้จ่าย
2. การอนุมัติการวางแผนงบลงทุน
3. การอนุมัติการวางแผนผลผลิต



1. การเข้าระบบ BI-BPS

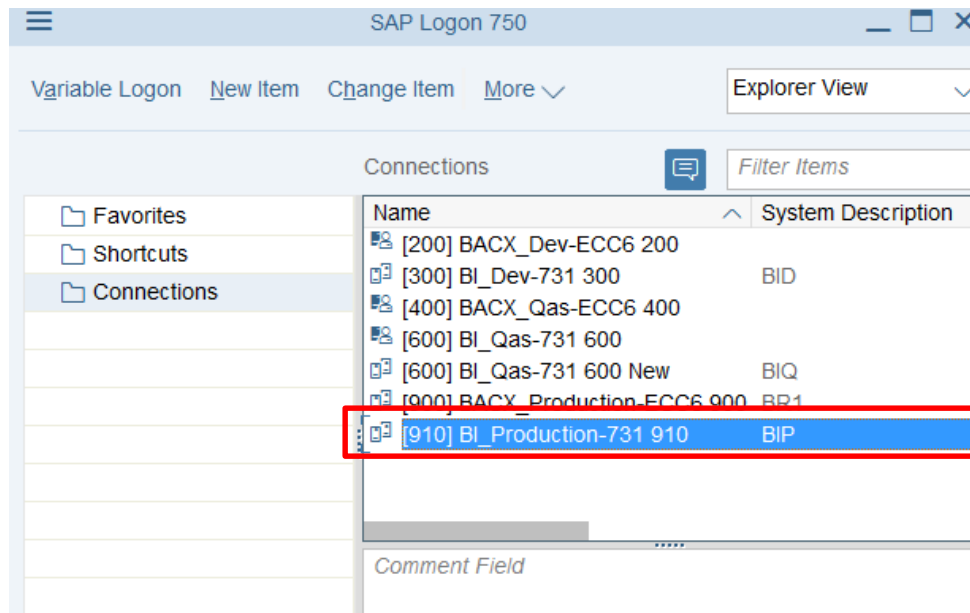
1) เข้าสู่ระบบ BI-BPS โดยใช้ User ID และ Password ที่สามารถเข้าใช้งานในระบบ BI-BPS

จากโปรแกรม SAP Logon Pad



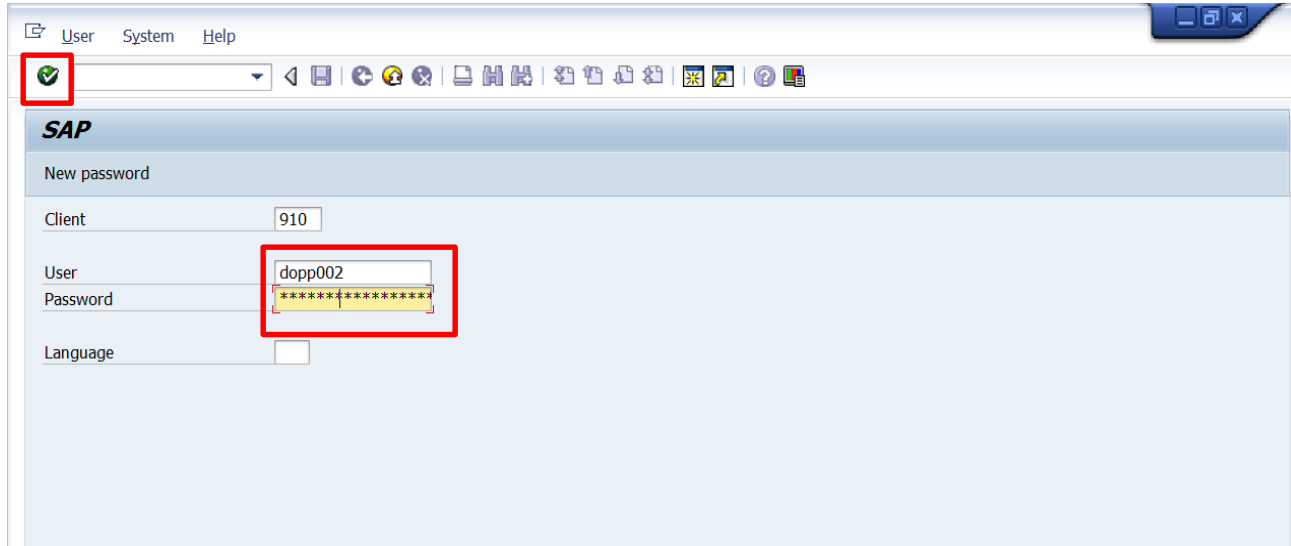
- Double Click ที่ SAP Logon Pad ระบบจะเปิดหน้าต่าง SAP Logon Pad 750

และเลือก Client [910] BI_Production-731





2) ระบบจะเปิดหน้าต่าง SAP ให้ระบุ ระบุ User ID และ Password และกดปุ่ม  (Enter)

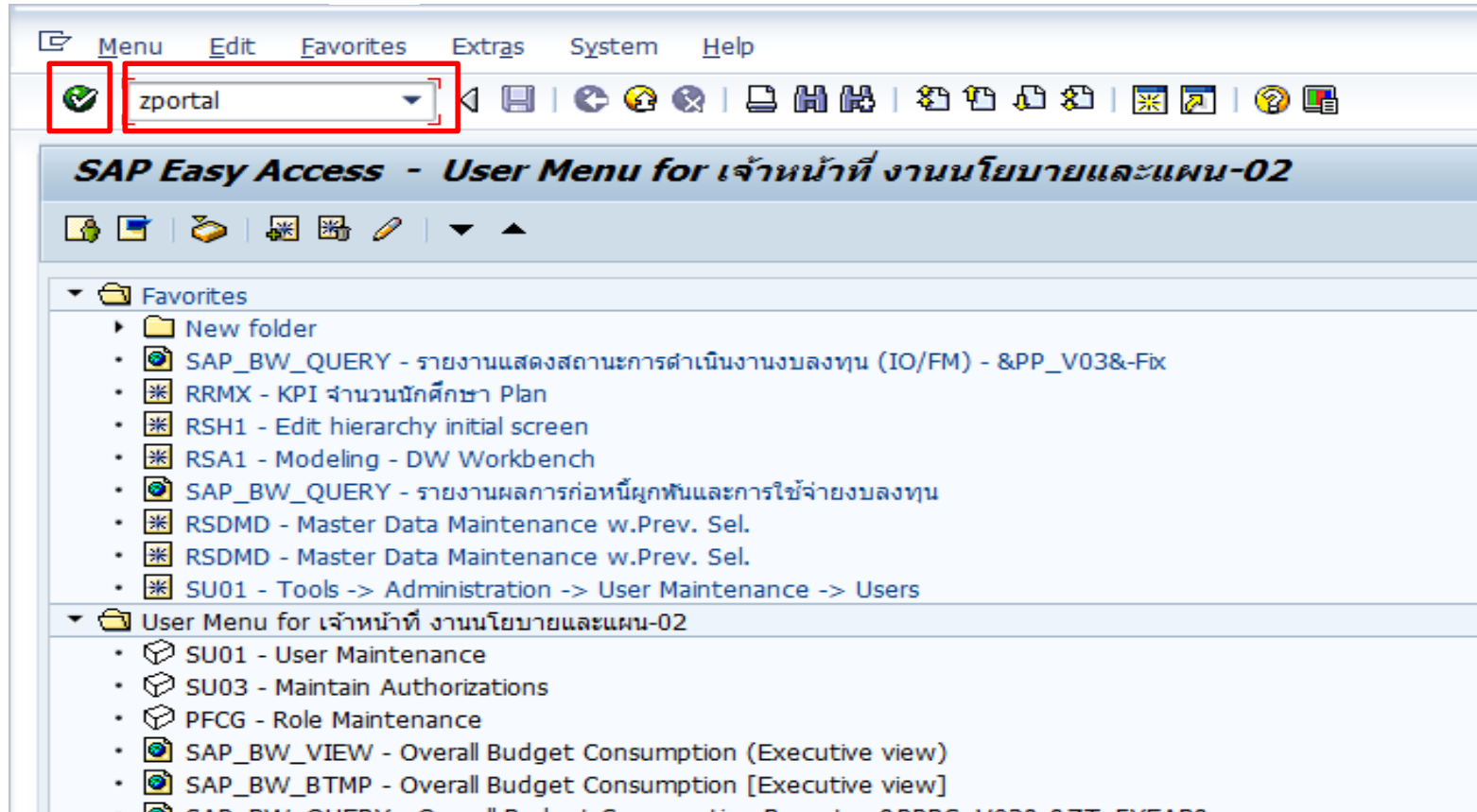


The screenshot shows the SAP 'New password' dialog box. The 'Client' field contains '910'. The 'User' field contains 'dopp002'. The 'Password' field contains a masked password '*****'. The 'Language' field is empty. A red box highlights the 'User' and 'Password' fields. A green checkmark icon is visible in the top-left corner of the dialog box.

Field	Value
Client	910
User	dopp002
Password	*****
Language	

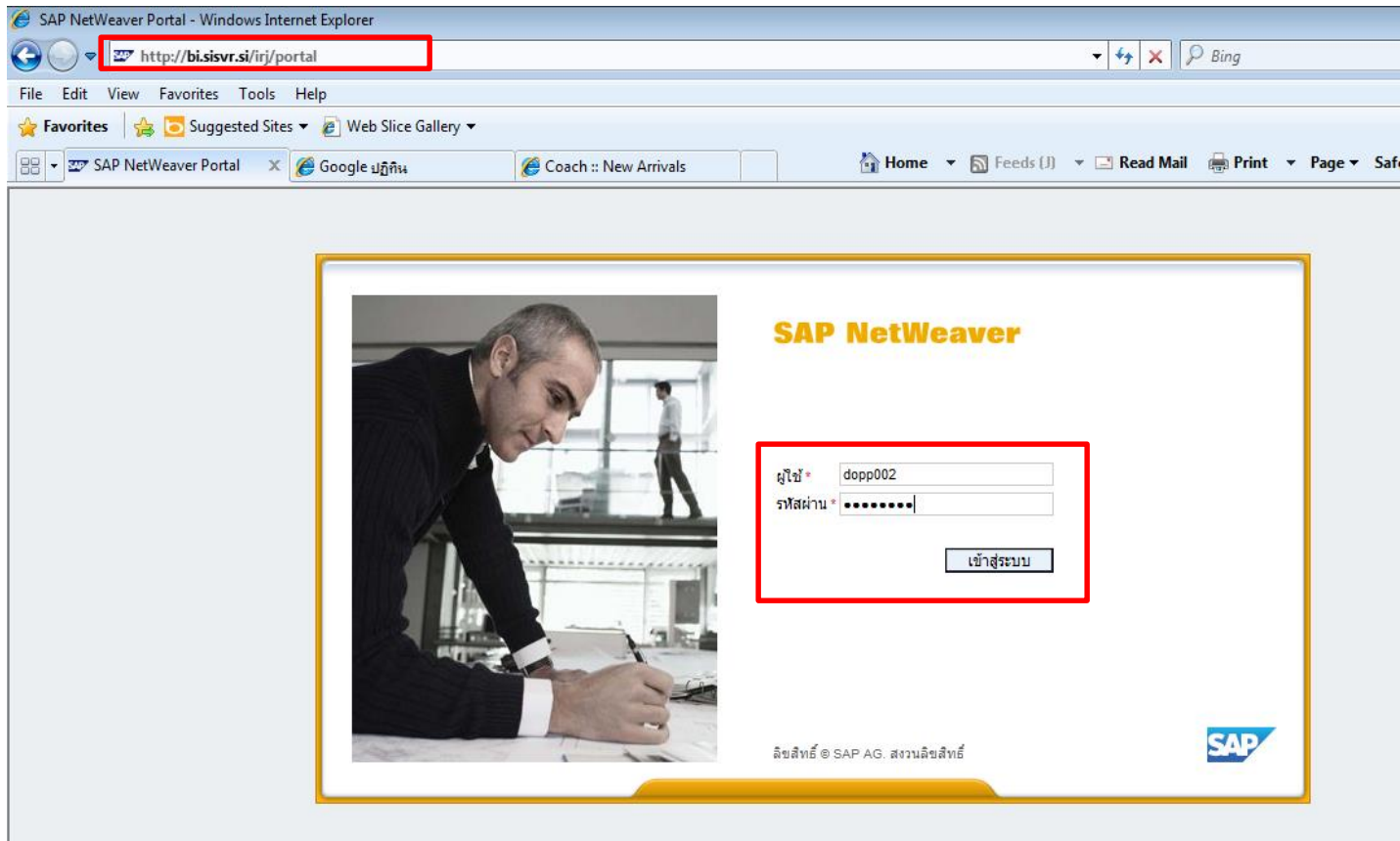


3) ระบบจะเปิดหน้าต่าง SAP Easy Access SAP NetWeaver Business Intelligence
กรอก zportal และกดปุ่ม  (Enter)





4) ระบบจะเปิดหน้าต่าง SAP NetWeaver Portal – Windows Internet Explorer ระบุ User ID และ Password และกดปุ่มเข้าสู่ระบบ หรือ สามารถเข้าระบบจากโปรแกรม Internet Explorer โดยพิมพ์ Address <http://bi.sisvr.si/irj/portal> ในช่อง URL และระบุ User ID และ Password และกดปุ่มเข้าสู่ระบบ





5) เข้าสู่หน้า Web Portal โดยเลือก

- เลือก Tab การอนุมัติการวางแผนโครงการอุดหนุน
- เลือก Tab การวางแผนโครงการอุดหนุน

The screenshot shows a web browser window displaying the SAP NetWeaver Portal. The address bar shows the URL: <http://sia09-bidq01.sisvr.si:53200/irj/portal>. The page header includes the Siriraj Hospital logo and the text "Welcome เจ้าหน้าที่ ฝ่ายนโยบายและแผน-02". Below the header, there are several navigation tabs. Two tabs are highlighted with red boxes: "การอนุมัติการวางแผนโครงการอุดหนุน" and "การวางแผนโครงการอุดหนุน". The "การวางแผนโครงการอุดหนุน" tab is currently selected. Below the tabs, there is a "Detailed Navigation" menu with a tree structure. The "Overview การวางแผนโครงการอุดหนุน" section is expanded, showing a list of sub-items related to planning and budgeting. The main content area displays the text "Overview การวางแผนโครงการอุดหนุน" in blue.



ขั้นตอนการอนุมัติการวางแผนโครงการอุดหนุนในระบบ BI-BPS

1. การอนุมัติการวางแผนค่าใช้จ่าย
2. การอนุมัติการวางแผนงบลงทุน
3. การอนุมัติการวางแผนผลผลิต



การอนุมัติการวางแผนค่าใช้จ่ายโครงการอุดหนุน

1) เลือก Folder “การอนุมัติโครงการอุดหนุน”

เลือกหัวข้อ “การอนุมัติค่าใช้จ่ายโครงการอุดหนุน”

The screenshot shows a web browser window displaying the SAP NetWeaver Portal. The address bar shows the URL: <http://sia09-bidq01.sivsr.si:53200/irj/portal>. The page title is "Overview การวางแผนโครงการอุดหนุน - SAP NetWeaver Portal". The navigation menu on the left is expanded, showing the following structure:

- Overview การวางแผนโครงการอุดหนุน
 - การอนุมัติโครงการอุดหนุน
 - Overview การอนุมัติโครงการอุดหนุน
 - การอนุมัติค่าใช้จ่ายโครงการอุดหนุน
 - การอนุมัติงบประมาณโครงการอุดหนุน - ครุภัณฑ์
 - การอนุมัติงบประมาณโครงการอุดหนุน - สิ่งก่อสร้าง
 - การวางแผน KPI โครงการอุดหนุน
 - Overview การวางแผน KPI โครงการอุดหนุน
 - การวางแผนผลผลิต - การขึ้นสูตรผลิตภัณฑ์
 - การวางแผนผลผลิต - การศึกษาแพทย์แผนไทยประยุกต์
 - การวางแผนผลผลิต - การให้บริการวิชาการเพื่อป้องกันและแก้ไขปัญหาพฤติกรรม
 - การวางแผนผลผลิต - การเฝ้าระวังติดตามโรคจากสัตว์
 - การวางแผนผลผลิต - การรักษาผู้ป่วยที่มีบุตรยาก
 - การวางแผนผลผลิต - หอพักนักศึกษาแพทย์และปฏิบัติการสารสนเทศ
 - การวางแผนผลผลิต - เห็นขีดความสามารถในการตรวจวินิจฉัยโรคที่ซับซ้อน

The main content area displays "Overview การวางแผนโครงการอุดหนุน".



2) ระบบจะปรากฏหน้า Selection Values for Variables

ระบุ Selection Values for Variables ดังนี้

PBP : Planning Year : ปีงบประมาณ ได้แก่ ปีที่ทำการวางแผน เช่น 20XX

Project Number : รหัสโครงการ เช่น SSDPJ022

Status of Planning : สถานะของการทำงาน เลือก 2 = Waiting for Approval หมายถึง
รอการอนุมัติระดับผู้บริหาร

- กด ที่ Check เพื่อทำการตรวจสอบข้อมูลที่เลือกถูกต้องหรือไม่
- กด ที่ OK เพื่อเป็นการยืนยัน

Variable Name	Selected Value	Description
PBP: Planning Year(*)	20XX	Oct.- Sept., 4 special periods
Project Number	SSDPJ022	โครงการศูนย์การศึกษาทางไกลและเครือข่าย..
Status of Planning	2	Waiting for Approval



3) ระบบจะปรากฏหน้าการวางแผนค่าใช้จ่ายของโครงการอุดหนุน ให้ทำการตรวจสอบข้อมูลที่เจ้าหน้าที่ภาควิชา/หน่วยงานได้วางแผนไว้

- กรณีเป็นการยืนยันการอนุมัติข้อมูลการวางแผนค่าใช้จ่ายของโครงการอุดหนุน ให้กด ที่ปุ่ม Approve
- กรณีเป็นการแก้ไขข้อมูลการวางแผนค่าใช้จ่ายของโครงการอุดหนุน ให้กด ที่ปุ่ม Reject

ข้อมูลจะถูกส่งกลับไปยัง Status of Planning 1 = Working หมายถึง การกรอกข้อมูลของ Admin ให้เจ้าหน้าที่ภาควิชา/หน่วยงานทำการแก้ไข

The screenshot shows an Excel spreadsheet titled "การวางแผนค่าใช้จ่ายของโครงการอุดหนุน - Excel". The spreadsheet is divided into two main sections: a form for project details and a budget table.

Form Details:

Form Number	F-SSD-AB1-001
Planning Year	2020
Planning Center	วสท.-ฝ่ายสารสนเทศ
Fund	งบประมาณอุดหนุน
Functional Area	กจ.ศูนย์ศึกษาทางไกล SITESL
Planning Version	AB1
Planning Status	Waiting for Approval
Project Description	โครงการศูนย์การศึกษาทางไกลและเครือข่าย

Summary Table:

	Input % Growth	% Growth	Round	Reset	Save	Submit
% Growth	10	10	10	10	10	20
% Growth Result	0%	0%	0%	0%	0%	0%

Budget Table (วงแผนงบประมาณปี 2020):

การวางแผนค่าใช้จ่ายของโครงการอุดหนุน	Estimate 2019	Plan 2020	Plan 2021	Plan 2022	Plan 2023	Plan 2024	Plan 2025
	THB	THB	THB	THB	THB	THB	THB
รวมทั้งหมด	1,000,000.00	1,000,000.00	1,000,000.00	1,000,000.00	1,000,000.00	1,000,000.00	1,000,000.00
รวมงบบุคลากร							
D11 - เงินเดือน							
D12 - ค่าจ้างประจำ							
D13 - ค่าจ้างชั่วคราว							
รวมงบดำเนินการ	1,000,000.00	1,000,000.00	1,000,000.00	1,000,000.00	1,000,000.00	1,000,000.00	1,000,000.00
D21 - ค่าตอบแทนอื่น	400,000.00	400,000.00	400,000.00	400,000.00	400,000.00	400,000.00	400,000.00
D22 - ค่าใช้จ่ายอื่น	100,000.00	100,000.00	100,000.00	100,000.00	100,000.00	100,000.00	100,000.00
D231 - ยาทัวไป							
D231 - เวชภัณฑ์							
D232 - ค่าวัสดุสิ้นเปลือง							
D24 - ค่าสาธารณูปโภค	500,000.00	500,000.00	500,000.00	500,000.00	500,000.00	500,000.00	500,000.00
รวมงบอุดหนุน							
D41 - เงินอุดหนุนเฉพาะกิจ							
รวมงบรายจ่ายอื่น							
D5 - งบรายจ่ายอื่น							



- เมื่อทำการ Approve แล้ว ข้อมูลจะถูกส่งไปยังฝ่ายนโยบายและแผน สถานะข้อมูล Status of Planning

จะเปลี่ยนเป็น 3 จะปรากฏข้อมูลที่ทำกรวางแผนในสถานะนี้จะเป็นค่า “ 0 ” (ศูนย์)

การวางแผนค่าใช้จ่ายของโครงการอุดหนุน - Excel

FILE HOME INSERT PAGE LAYOUT FORMULAS DATA REVIEW VIEW DEVELOPER ADD-INS

Clipboard Font Alignment Number Styles Cells Editing

CD32 : ZGROWTH05

การวางแผนค่าใช้จ่ายของ โครงการอุดหนุน

Author ZADAM001 Status of Data 22/03/2018 16:09:37

Form Number	F-SSD-AB1-001	Current User		DOPP002		Rollback(สำหรับนโยบายและแผน)	
Planning Year	2020	Status of Data	22/03/2018 16:09:37		Reject	Approve	
Planning Center	วสท.-ฝ่ายสารสนเทศ	%Growth	Round	Reset	Save	Submit	
Fund	งบประมาณอุดหนุน						
Functional Area	กจ.ศูนย์ศึกษาทางไกลSiTEL						
Planning Version	AB1						
Planning Status	Waiting for Approval	Input % Growth	10	10	10	10	20
Project Description	โครงการศูนย์การศึกษาทางไกลและเครือข่ายท	% Growth Result	0%	0%	0%	0%	0%

วางแผนงบประมาณปี 2020


	Estimate 2019	Plan 2020	Plan 2021	Plan 2022	Plan 2023	Plan 2024	Plan 2025
การวางแผนค่าใช้จ่ายของ โครงการอุดหนุน	0.00	0.00	0.00	0.00	0.00	0.00	0.00
รวมทั้งหมด							
รวมงบบุคลากร							
D11 - เงินเดือน							
D12 - ค่าจ้างประจำ							
D13 - ค่าจ้างชั่วคราว							
รวมงบดำเนินการ	0.00	0.00	0.00	0.00	0.00	0.00	0.00
D21 - ค่าตอบแทนอื่น	0.00	0.00	0.00	0.00	0.00	0.00	0.00
D22 - ค่าใช้จ่ายอื่น	0.00	0.00	0.00	0.00	0.00	0.00	0.00
D231 - ยาท่าไป							
D231 - เวชภัณฑ์							
D232 - ค่าวัสดุทั่วไปอื่นๆ	0.00	0.00	0.00	0.00	0.00	0.00	0.00
D24 - ค่าสาธารณูปโภค							
รวมงบอุดหนุน							
D41 - เงินอุดหนุนเฉพาะกิจ							
รวมงบรายจ่ายอื่น							
D5 - งบรายจ่ายอื่น							




4) เพื่อทำการตรวจสอบข้อมูลว่าถูกส่งไปยังฝ่ายนโยบายและแผน

(Status of Planning : 3) หรือไม่

- กด แถบ Add-Ins

- กด  (Change Variable Values) ปรากฏหน้า Selection Values for Variables)





ปรากฏหน้า Selection Values for Variables)

PBP : Planning Year : ปีงบประมาณ ได้แก่ ปีที่ทำการวางแผน เช่น 20XX

Project Number : รหัสโครงการ เช่น SSDPJ022

Status of Planning : สถานะของการทำงาน เลือก 3 = Approval หมายถึง
การอนุมัติระดับผู้บริหาร

- กด ที่ Check เพื่อทำการตรวจสอบข้อมูลที่เลือกว่าถูกต้องหรือไม่
- กด ที่ OK เพื่อเป็นการยืนยัน

The screenshot shows a dialog box titled "Select Values for Variables". It contains three rows of variables, each with a dropdown menu and a copy icon. The first row is "PBP: Planning Year(*)" with the value "20XX". The second row is "Project Number" with the value "SSDPJ022". The third row is "Status of Planning" with the value "3". At the bottom of the dialog, there are three buttons: "OK", "Cancel", and "Check". The "Check" button is highlighted with a red border. The "Available Variants" field is empty. The "Common Variables" section is also empty. The "DATA_PROVIDER_1" section is labeled "การวางแผนค่าใช้จ่ายของ โครงการอุดหนุน".



- ระบบจะปรากฏข้อมูลที่ทำกรวางแผนค่าใช้จ่ายที่ถูกส่งไปฝ่ายนโยบายและแผน เรียบร้อยแล้ว

การวางแผนค่าใช้จ่ายของโครงการอุดหนุน - Excel

FILE HOME INSERT PAGE LAYOUT FORMULAS DATA REVIEW VIEW DEVELOPER ADD-INS

BEx Analyzer

Menu Commands Custom Toolbars

CD32 : X ✓ ✖ ZGROWTH05

A B E F G H I J K L M N

1 **การวางแผนค่าใช้จ่ายของ โครงการอุดหนุน**

2 Author ZADAM001 Status of Data 22/03/2018 16:10:16

Form Number	F-SSD-AB1-001			Rollback(ถ้ารับนโยบายอะแทน)		
Planning Year	2020			Reject	Approve	
Planning Center	วสท.-ฝ่ายสารสนเทศ					
Fund	งบประมาณอุดหนุน					
Functional Area	กศ.ศูนย์ศึกษาทางไกลSITEL					
Planning Version	AB1					
Planning Status	Approval	%Growth	Round	Reset	Save	Submit
Project description	เครื่อง ปรดิศย ทางไกลและเครือข่าย	Input % Growth	10	10	10	10
		% Growth Result	0%	0%	0%	0%

Current User DOPP002
Status of Data 22/03/2018 16:10:16

วางแผนงบประมาณปี 2020

	THB	THB	THB	THB	THB	THB	THB	THB
การวางแผนค่าใช้จ่ายของ โครงการอุดหนุน	รวมทั้งหมด	1,000,000.00	1,000,000.00	1,000,000.00	1,000,000.00	1,000,000.00	1,000,000.00	1,000,000.00
	รวมงบบุคลากร							
	D11 - เงินเดือน							
	D12 - ค่าจ้างประจำ							
	D13 - ค่าจ้างชั่วคราว							
	รวมดำเนินการ	1,000,000.00	1,000,000.00	1,000,000.00	1,000,000.00	1,000,000.00	1,000,000.00	1,000,000.00
	D21 - ค่าตอบแทนอื่น	400,000.00	400,000.00	400,000.00	400,000.00	400,000.00	400,000.00	400,000.00
	D22 - ค่าใช้จ่ายอื่น	100,000.00	100,000.00	100,000.00	100,000.00	100,000.00	100,000.00	100,000.00
	D231 - ยาทัวไป							
	D231 - เวชภัณฑ์							
	D232 - ค่าวัสดุไปรษณียฯ	500,000.00	500,000.00	500,000.00	500,000.00	500,000.00	500,000.00	500,000.00
	D24 - ค่าสาธารณูปโภค							
	รวมงบอุดหนุน							
	D41 - เงินอุดหนุนเฉพาะกิจ							
	รวมงบรายจ่ายอื่น							
	D5 - งบรายจ่ายอื่น							



5) เพื่อยืนยันการวางแผนค่าใช้จ่าย

- ทำการบันทึกไฟล์ (Save As) โดยบันทึกในรูปแบบไฟล์ Excel Macro – Enabled Workbook
- ดำเนินการพิมพ์เอกสารการวางแผนค่าใช้จ่าย พร้อมส่งเป็น Hard Copy ไปยังฝ่ายนโยบาย และแผนเพื่อดำเนินการต่อไป

ภาควิชา/หน่วยงาน



ข้อมูลการวางแผน

Planning Status : Approval (Status 3)



ฝ่ายนโยบายและแผน





ขั้นตอนการอนุมัติการวางแผนโครงการอุดหนุนในระบบ BI-BPS

1. การอนุมัติการวางแผนค่าใช้จ่าย
2. การอนุมัติการวางแผนงบลงทุน
3. การอนุมัติการวางแผนผลผลิต



การอนุมัติการวางแผนงบประมาณ – ครุภัณฑ์โครงการอุดหนุน

1) เลือก Folder “การอนุมัติโครงการอุดหนุน”

เลือกหัวข้อ “การอนุมัติงบประมาณโครงการอุดหนุน – ครุภัณฑ์”

The screenshot shows a web browser window displaying the SAP NetWeaver Portal. The address bar shows the URL: <http://sia09-bidq01.sisvr.si:53200/irj/portal>. The page header includes the Siriraj Hospital logo and the text "Welcome เจ้าหน้าที่ ฝ่ายนโยบายและแผน-02". The main content area is titled "Overview การวางแผนโครงการอุดหนุน". On the left side, there is a "Detailed Navigation" menu. The menu items are as follows:

- Overview การวางแผนโครงการอุดหนุน
 - การอนุมัติโครงการอุดหนุน** (highlighted with a red box)
 - Overview การอนุมัติโครงการอุดหนุน
 - การอนุมัติงบประมาณโครงการอุดหนุน – ครุภัณฑ์** (highlighted with a red box)
 - การอนุมัติงบประมาณโครงการอุดหนุน – สิ่งก่อสร้าง
 - การวางแผน KPI โครงการอุดหนุน
 - Overview การวางแผน KPI โครงการอุดหนุน
 - การวางแผนผลผลิต - การขึ้นสูตรผลิต
 - การวางแผนผลผลิต - การศึกษาแพทย์แผนไทยประยุกต์
 - การวางแผนผลผลิต - การให้บริการวิชาการเพื่อป้องกันและแก้ไขปัญหาพฤติกรรม
 - การวางแผนผลผลิต - การเฝ้าระวังติดตามโรคจากสัตว์
 - การวางแผนผลผลิต - การรักษาผู้ป่วยที่มีบุตรยาก
 - การวางแผนผลผลิต - ทอศึกษาศึกษาแพทย์และปฏิบัติการสาธารณสุข
 - การวางแผนผลผลิต - เพิ่มขีดความสามารถในการตรวจวินิจฉัยโรคที่ซับซ้อน
 - การวางแผนผลผลิต - พัฒนาระดับการให้บริการผู้ป่วยวิกฤต
 - การวางแผนผลผลิต - การบริการด้านการระงับปวดและวิสัญญีวิทยา
 - การวางแผนผลผลิต - โรงเรียนกายอุปกรณ์ศิริราช
 - การวางแผนผลผลิต - การพัฒนาคุณภาพงานวิสัญญีระบบทางเดินหายใจ
 - การวางแผนผลผลิต - คลังเก็บเนื้อเยื่อและสารน้ำ
 - การวางแผนผลผลิต - พัฒนารักษาติดตามโรคอุบัติใหม่
 - การวางแผนผลผลิต - รักษาฟื้นฟูผู้ป่วยทางตา

Overview การวางแผนโครงการอุดหนุน



2) ปราบกฏหน้า Selection Values for Variables ระบุ Selection Values for Variables ดังนี้

PBP : Planning Year : ปีงบประมาณ ได้แก่ ปีที่ทำการวางแผน เช่น 20XX

Project Number : รหัสโครงการ เช่น SSDPJ022

Status of Planning : สถานะของการทำงาน เลือก 1 = Working หมายถึง การกรอกข้อมูลของ Admin

- กด ที่ Check เพื่อทำการตรวจสอบข้อมูลที่เลือกว่าถูกต้องหรือไม่

- กด ที่ OK เพื่อเป็นการยืนยัน

Select Values for Variables

Available Variants

DATA_PROVIDER_1 - วางแผนขงทุนของโครงการอุดหนุน - ครุภัณฑ์

PBP: Planning Year(*)	20XX	Oct.- Sept., 4 special periods
Project Number	SSDPJ022	โครงการศูนย์การศึกษาทางไกลและเครือข่าย..
Status of Planning	2	Waiting for Approval

OK Cancel Check



3) ระบบจะปรากฏหน้าข้อมูลที่ทำการวางแผน ทำการเลือก Sheet Table หลังจากนั้นตรวจความถูกต้องของข้อมูล

- กรณีเป็นการยืนยันการอนุมัติข้อมูลการวางแผน - ครุภัณฑ์โครงการอุดหนุน ให้กด ที่ปุ่ม Approve
- กรณีเป็นการแก้ไขข้อมูลการวางแผน - ครุภัณฑ์โครงการอุดหนุน ให้กด ที่ปุ่ม Reject

ข้อมูลจะถูกส่งกลับไปยัง Status of Planning 1 = Working หมายถึง การกรอกข้อมูลของ Admin ให้เจ้าหน้าที่ภาควิชา/หน่วยงานทำการแก้ไข

The screenshot shows an Excel spreadsheet titled "การวางแผนลงทุน - ครุภัณฑ์ ของโครงการอุดหนุน - Excel". The interface includes a ribbon with tabs like FILE, HOME, INSERT, etc., and a toolbar with various icons. The spreadsheet content includes a form with the following details:

- Form Number: F-SSD-AB1-002
- Project Number: SSDPJ022
- Planning Year: 2020
- Planning Center: วมท.-ฝ่ายสารสนเทศ
- Planning Status: Waiting for Approval

Below the form is a summary table with columns for years 2020, 2021, and 2022. The table is highlighted with a red box:

CAPEX Group	CAPEX	ปีงบประมาณ	2020			2021			2022			
		หน่วย	Price (Unit Price)	Quantity	Amount	Price (Unit Price)	Quantity	Amount	Price (Unit Price)	Quantity	Amount	Price (Unit Price)
2020-SSDPJ022-	เครื่องคอมพิวเตอร์	เครื่อง	25,000.000 THB	5.00 Z21	125,000.00	25,000.000 THB	1.00 Z21	25,000.00	25,000.000 THB	1.00 Z21	25,000.00	25,000.000 THB
2020-SSDPJ022-	เครื่องคอมพิวเตอร์แม่ข่าย	ชุด	850,000.000 THB	1.00 Z63	850,000.00	850,000.000 THB	1.00 Z63	850,000.00	850,000.000 THB	1.00 Z63	850,000.00	850,000.000 THB

At the bottom of the spreadsheet, there is a "Table" button highlighted with a red box. The status bar at the bottom shows "Messages available" and "100 %".



4) เมื่อทำการ Approve แล้ว ข้อมูลจะถูกส่งไปยังฝ่ายนโยบายและแผน สถานะข้อมูล Status of Planning จะเปลี่ยนเป็น 3 จะปรากฏข้อมูลที่ทำกรวางแผนในสถานะนี้จะเป็นค่า “ 0 ” (ศูนย์)

การวางแผนงบลงทุน - ครุภัณฑ์ ของโครงการอุดหนุน - Excel

FILE HOME INSERT PAGE LAYOUT FORMULAS DATA REVIEW VIEW DEVELOPER ADD-INS

Menu Commands Custom Toolbars


M67

Form Number	F-SSD-AB1-002																
Project Number	SSDPJ022																
Planning Year	2020																
Planning Center	วสท.-ฝ่ายสารสนเทศ																
Planning Status	Waiting for Approval																
CAPEX Group	ครุภัณฑ์																
				Summary		0.00		0.00		0.00		0.00					
		ปีงบประมาณ		2020			2021			2022			2023				
CAPEX		หน่วย	Price (Unit Price)	Quantity	Amount	Price (Unit Price)	Quantity	Amount	Price (Unit Price)	Quantity	Amount	Price (Unit Price)	Quantity				
2020-SSDPJ022-	เครื่องคอมพิวเตอร์	เครื่อง	0.000 THB	0.00 Z21	0.00	0.000 THB	0.00 Z21	0.00	0.000 THB	0.00 Z21	0.00	0.000 THB	0.00 Z				
2020-SSDPJ022-	เครื่องคอมพิวเตอร์แม่ข่าย	ชุด	0.000 THB	0.00 Z63	0.00	0.000 THB	0.00 Z63	0.00	0.000 THB	0.00 Z63	0.00	0.000 THB	0.00 Z				



5. เพื่อทำการตรวจสอบข้อมูลว่าถูกส่งไปยังฝ่ายนโยบายและแผน (Status of Planning : 3) หรือไม่

- กด แถบ Add-Ins

- กด  (Change Variable Values) ปรากฏหน้า Selection Values for Variables

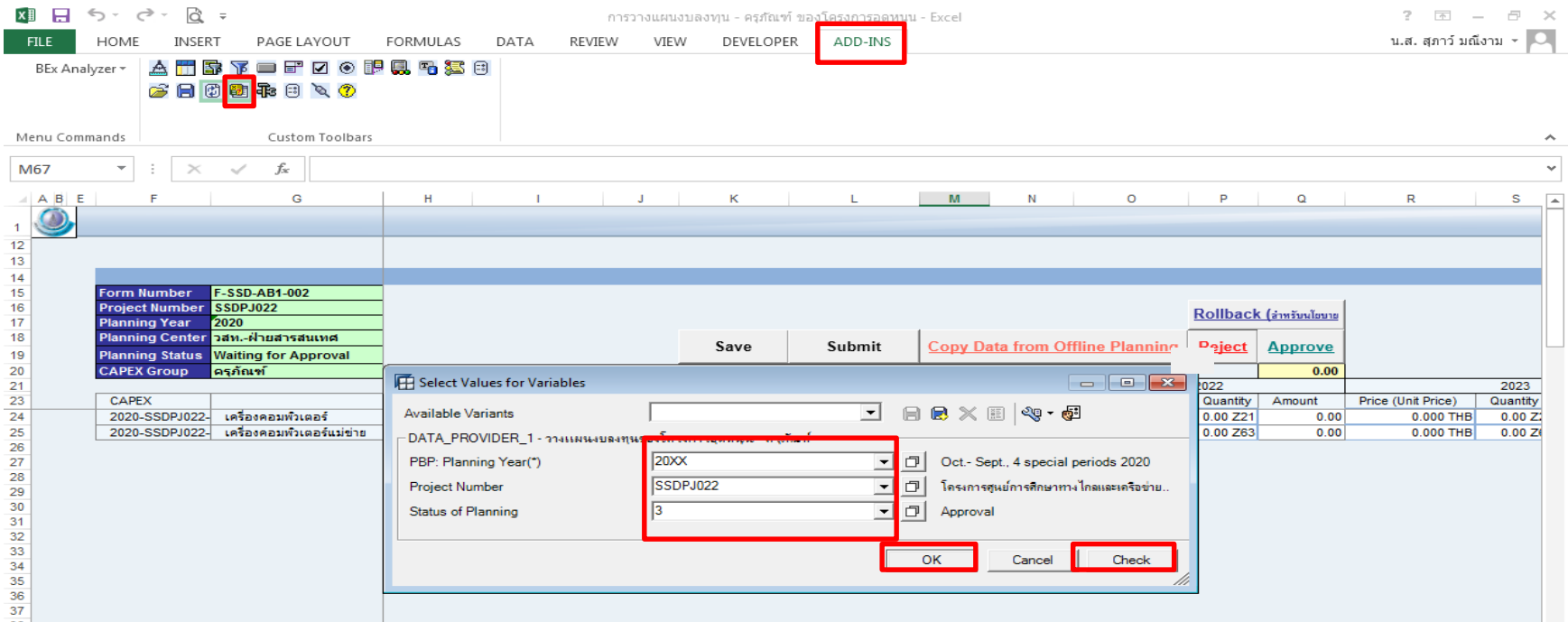
PBP : Planning Year : ปีงบประมาณ ได้แก่ ปีที่ทำการวางแผน เช่น 20XX

Project Number : รหัสโครงการ เช่น SSDPJ020

Status of Planning : สถานะของการทำงาน เลือก 3 = Approval หมายถึง การอนุมัติระดับผู้บริหาร

- กด ที่ Check เพื่อทำการตรวจสอบข้อมูลที่เลือกว่าถูกต้องหรือไม่

- กด ที่ OK เพื่อเป็นการยืนยัน



The screenshot shows the Microsoft Excel interface. The 'ADD-INS' tab is highlighted in the ribbon. Below the ribbon, the 'BEx Analyzer' ribbon is visible, with a red box around the 'Change Variable Values' icon. The main spreadsheet area shows a table with project details:

Form Number	F-SSD-AB1-002
Project Number	SSDPJ022
Planning Year	2020
Planning Center	วสท.-ฝ่ายสารสนเทศ
Planning Status	Waiting for Approval
CAPEX Group	ครุภัณฑ์

Below this table, there is a 'CAPEX' section with two rows:

2020-SSDPJ022	เครื่องคอมพิวเตอร์
2020-SSDPJ022	เครื่องคอมพิวเตอร์แม่ข่าย

The 'Select Values for Variables' dialog box is open, showing the following variables and their selected values:

- DATA_PROVIDER_1 - วางแผนงบประมาณ (ปีงบประมาณ) - 20XX
- PBP: Planning Year(*) - 20XX
- Project Number - SSDPJ022
- Status of Planning - 3

The 'Check' button is highlighted with a red box. The 'OK' button is also highlighted with a red box. The 'Cancel' button is visible but not highlighted.



- ระบบจะปรากฏข้อมูลที่ทำให้การวางแผนงบประมาณที่ถูกส่งไปยังฝ่ายนโยบายและแผน เรียบร้อยแล้ว

การวางแผนงบประมาณ - ครุภัณฑ์ ของโครงการอุดหนุน - Excel

FILE HOME INSERT PAGE LAYOUT FORMULAS DATA REVIEW VIEW DEVELOPER ADD-INS

BEx Analyzer

Menu Commands Custom Toolbars

M67

Form Number	F-SSD-AB1-002																						
Project Number	SSDPJ022																						
Planning Year	2020																						
Planning Center	ศูนย์พัฒนาระบบ																						
Planning Status	Approval																						
CAPEX Group	ครุภัณฑ์																						
				Summary		2020		2021		2022		2023											
						975,000.00		875,000.00		875,000.00		875,000.00											
CAPEX		หมวด	Price (Unit Price)	Quantity	Amount	Price (Unit Price)	Quantity	Amount	Price (Unit Price)	Quantity	Amount	Price (Unit Price)	Quantity	Amount	Price (Unit Price)	Quantity	Amount	Price (Unit Price)	Quantity	Amount	Price (Unit Price)	Quantity	Amount
2020-SSDPJ022	เครื่องคอมพิวเตอร์	เครื่อง	25,000.000 THB	5.00 Z21	125,000.00	25,000.000 THB	1.00 Z21	25,000.00	25,000.000 THB	1.00 Z21	25,000.00	25,000.000 THB	1.00 Z21	25,000.00	25,000.000 THB	1.00 Z	25,000.00	25,000.000 THB	1.00 Z	25,000.00	25,000.000 THB	1.00 Z	25,000.00
2020-SSDPJ022	เครื่องคอมพิวเตอร์โน้ตบุ๊ก	ชุด	850,000.000 THB	1.00 Z63	850,000.00	850,000.000 THB	1.00 Z63	850,000.00	850,000.000 THB	1.00 Z63	850,000.00	850,000.000 THB	1.00 Z63	850,000.00	850,000.000 THB	1.00 Z	850,000.00	850,000.000 THB	1.00 Z	850,000.00	850,000.000 THB	1.00 Z	850,000.00



ขั้นตอนการอนุมัติการวางแผนโครงการอุดหนุนในระบบ BI-BPS

1. การอนุมัติการวางแผนค่าใช้จ่าย
2. การอนุมัติการวางแผนงบลงทุน
3. การอนุมัติการวางแผนผลผลิต



การอนุมัติการวางแผนผลผลิตโครงการอุดหนุน

1) เลือก Folder “วางแผน KPI โครงการอุดหนุน”

เลือก โครงการที่ทำอนุมัติการวางแผน เช่น โครงการศูนย์การศึกษาทางไกลและเครือข่ายทางการแพทย์

The screenshot shows a web browser window with the URL <http://sia09-biq402.sisvr.si:53200/irj/portal>. The page title is "Overview การวางแผนโครงการอุดหนุน". The navigation menu on the left is expanded to show the following items:

- Overview การวางแผนโครงการอุดหนุน
 - Download แบบฟอร์มการวางแผนลงทุนโครงการอุดหนุน
 - Master data
 - การนำข้อมูลโครงการอุดหนุนเข้าระบบ BPS
 - การอนุมัติโครงการอุดหนุน
 - การวางแผน KPI โครงการอุดหนุน
 - Overview การวางแผน KPI โครงการอุดหนุน
 - การวางแผนผลผลิต - การขึ้นสูตรผลิต
 - การวางแผนผลผลิต - การศึกษาแพทย์แผนไทยประยุกต์
 - การวางแผนผลผลิต - การให้บริการวิชาการเพื่อป้องกันและแก้ไขปัญหาพฤติกรรมทางเพศของวัยรุ่น
 - การวางแผนผลผลิต - การศึกษาผู้ป่วยที่มีบุตรยาก
 - การวางแผนผลผลิต - การบริการด้านการระงับปวดและวิสัญญีวิทยา
 - การวางแผนผลผลิต - โรงเรียนกายอุปกรณ์ศิริราช
 - การวางแผนผลผลิต - พัฒนาการศึกษา
 - การวางแผนผลผลิต - นวัตกรรมเพื่อผู้พิการทางการมองเห็น
 - การวางแผนผลผลิต - การดูแลรักษาผู้ป่วยโรคหลอดเลือดสมอง
 - การวางแผนผลผลิต - ศูนย์การศึกษาทางไกลและเครือข่ายทางการแพทย์ (SITEL)
 - การวางแผนผลผลิต - เภสัชวิทยาเชิงระบบศิริราช (SISP 2.0)

The right side of the screenshot shows the main content area with the heading "Overview การวางแผนโครงการอุดหนุน".



2) ระบบจะปรากฏหน้า Selection Values for Variables ระบุ Selection Values for Variables ดังนี้

PBP : Planning Year : ปีงบประมาณ ได้แก่ ปีที่ทำการวางแผน เช่น 20XX

Status of Planning : สถานะของการทำงาน เลือก 2 = Waiting for Approval หมายถึง
รอการอนุมัติระดับผู้บริหาร

- กด ที่ Check เพื่อทำการตรวจสอบข้อมูลที่เลือกว่าถูกต้องหรือไม่
- กด ที่ OK เพื่อเป็นการยืนยัน

Select Values for Variables

Available Variants

Common Variables

PBP: Planning Year(*)	20XX	Oct.- Sept., 4 special periods
Status of Planning	2	Waiting for Approval

OK Cancel Check



3) ระบบจะปรากฏหน้าข้อมูลที่ทำกรวางแผน ให้ทำการตรวจสอบความถูกต้องของข้อมูล

- กรณีเป็นการยืนยันการอนุมัติข้อมูลการวางแผนผลิตโครงการอุดหนุน ให้กด ที่ปุ่ม Approve
- กรณีเป็นการแก้ไขข้อมูลการวางแผนผลิตโครงการอุดหนุน ให้กด ที่ปุ่ม Reject

ข้อมูลจะถูกส่งกลับไปยัง Status of Planning 1 = Working หมายถึง การกรอกข้อมูลของ Admin ให้เจ้าหน้าที่ภาควิชา/หน่วยงานทำการแก้ไข

Form Number	F-SSD-AB1-024
Planning Year	2020
Project Description	โครงการศูนย์การศึกษาทางไกลและเครือข่ายทางการแพทย์ (SITEL)
Planning Center	วสท.-ฝ่ายสารสนเทศ
Functional Area	คจ.ศูนย์ศึกษาทางไกลSITEL
Planning Status	Waiting for Approval

Current User	DOPP002
Status of Data	10/04/2018 14

[Rollback\(ส่วนนี้ซ่อนนะ\)](#)
Reject Approve

***หมายเหตุ** การกรอกข้อมูลที่มีการคำนวณแบบ ค่าเฉลี่ย (Average) และ ค่าสุดท้าย (Last) ต้องกรอกเฉพาะเดือนที่มีข้อมูลเท่านั้น หากกรอกข้อมูลไม่ถูกต้อง ต้องปิดรายงาน โดยไม่กดปุ่ม Save และเปิดใหม่ เพื่อกรอกข้อมูลใหม่ทั้งหมด

ข้อมูลการวางแผนผลผลิต

การวางแผน KPI ประจำปีงบประมาณ 2020

ปีงบประมาณ	2020	งวด (ปีงบประมาณ)									
		October	November	December	January	February	March	April	May		
SUM :จว.เครือข่ายทางการแพทย์ทางไกล	Z27	0	0	0	0	0	0	0	0	0	0
▼ SUM :จว.กิจกรรมการให้บริการทางไกล	Z24	25	25	25	25	25	25	25	25	25	25
SUM :จว.กิจกรรมการประชุมทางไกล (Telecon)	Z24	10	10	10	10	10	10	10	10	10	10
SUM :จว.กิจกรรมด้านการศึกษาทางไกล (Tele-Edu)	Z24	10	10	10	10	10	10	10	10	10	10
SUM :จว.กิจกรรมด้านบริการการแพทย์ทางไกล (Telemed)	Z24	5	5	5	5	5	5	5	5	5	5
SUM :จำนวนครั้งที่มีการเข้าใช้บริการทเรียน	Z24	4	4	4	4	4	4	4	4	4	4
▼ SUM :จว.ผู้เข้าใช้บริการในการเผยแพร่ความรู้ทางวิชาการ	Z25	15	15	15	15	15	15	15	15	15	15
SUM :จว.ผู้เข้าใช้บริการประชุมทางไกล (Telecon)	Z25	5	5	5	5	5	5	5	5	5	5
SUM :จว.ผู้เข้าใช้บริการด้านการศึกษาทางไกล (Tele-Edu)	Z25	5	5	5	5	5	5	5	5	5	5
SUM :จว.ผู้เข้าใช้บริการด้านบริการการแพทย์ทางไกล (Telemed)	Z25	5	5	5	5	5	5	5	5	5	5
AVG :ความพึงพอใจของผู้รับบริการต้นทาง	%3	80.00	80.00	80.00	80.00	80.00	80.00	80.00	80.00	80.00	80.00
AVG :ความพึงพอใจของผู้รับบริการปลายทาง	%3	80.00	80.00	80.00	80.00	80.00	80.00	80.00	80.00	80.00	80.00
AVG :ความพึงพอใจต่อผู้บริการ (Support)	%3	80.00	80.00	80.00	80.00	80.00	80.00	80.00	80.00	80.00	80.00

การวางแผน KPI ประจำปีงบประมาณ 2020

ปีงบประมาณ	2021	2022	2023	2024	2025	Overall Result	
SUM :จว.เครือข่ายทางการแพทย์ทางไกล	Z27	3	3	3	3	3	15
▼ SUM :จว.กิจกรรมการให้บริการทางไกล	Z24	30	30	30	30	30	150
SUM :จว.กิจกรรมการประชุมทางไกล (Telecon)	Z24	10	10	10	10	10	50
SUM :จว.กิจกรรมด้านการศึกษาทางไกล (Tele-Edu)	Z24	10	10	10	10	10	50
SUM :จว.กิจกรรมด้านบริการการแพทย์ทางไกล (Telemed)	Z24	10	10	10	10	10	50
SUM :จำนวนครั้งที่มีการเข้าใช้บริการทเรียน	Z24	5	5	5	5	5	25
▼ SUM :จว.ผู้เข้าใช้บริการในการเผยแพร่ความรู้ทางวิชาการ	Z25	15	15	15	15	15	75
SUM :จว.ผู้เข้าใช้บริการประชุมทางไกล (Telecon)	Z25	5	5	5	5	5	25
SUM :จว.ผู้เข้าใช้บริการด้านการศึกษาทางไกล (Tele-Edu)	Z25	5	5	5	5	5	25



คู่มือการวางแผนโครงการอุดหนุน (เงินงบประมาณแผ่นดิน)

- เมื่อทำการ Approve แล้ว ข้อมูลจะถูกส่งไปยังฝ่ายนโยบายและแผน สถานะข้อมูล Status of Planning จะเปลี่ยนเป็น 3 จะปรากฏข้อมูลที่ทำกรวางแผนในสถานะนี้จะเป็นค่า “ 0 ” (ศูนย์)

การวางแผนผลผลิตโครงการอุดหนุน - โครงการศูนย์การศึกษาทางไกลและเครือข่ายทางการแพทย์ (SiTEL)

Form Number	F-SSD-AB1-024	Current User	DOPP002	Rollback(ถ้าปรับนโยบายและ)	
Planning Year	2020	Status of Data	10/04/2018 16		
Project Description	โครงการศูนย์การศึกษาทางไกลและเครือข่ายทางการแพทย์ (SiTEL)	Save	Submit	Reject	Approve
Planning Center	วสท.-ฝ่ายสารสนเทศ				
Functional Area	กจ.ศูนย์ศึกษาทางไกลSiTEL				
Planning Status	Waiting for Approval				

***หมายเหตุ** การกรอกข้อมูลที่มีการคำนวณแบบ ค่าเฉลี่ย (Average) และ ค่าสุดท้าย (Last) ต้องกรอกเฉพาะเดือนที่มีข้อมูลเท่านั้น หากกรอกข้อมูลไม่ถูกต้อง ต้องปิดรายงาน โดยไม่กดปุ่ม Save และเปิดใหม่ เพื่อกรอกข้อมูลใหม่ทั้งหมด

ข้อมูลการวางแผนผลผลิต

การวางแผน KPI ประจำปีงบประมาณ 2020

ปีงบประมาณ	2020									
งวด (ปีงบประมาณ)	October	November	December	January	February	March	April	May		
SUM :จว.เครือข่ายทางการแพทย์ทางไกล	0	0	0	0	0	0	0	0	0	0
▼ SUM :จว.กิจกรรมการให้บริการทางไกล	0	0	0	0	0	0	0	0	0	0
SUM :จว.กิจกรรมการประชุมทางไกล (Telecon)	0	0	0	0	0	0	0	0	0	0
SUM :จว.กิจกรรมด้านการศึกษาทางไกล (Tele-Edu)	0	0	0	0	0	0	0	0	0	0
SUM :จว.กิจกรรมด้านบริการการแพทย์ทางไกล (Telemed)	0	0	0	0	0	0	0	0	0	0
SUM :จำนวนครั้งที่มีการเข้าใช้บริการทเรียน	0	0	0	0	0	0	0	0	0	0
▼ SUM :จว.ผู้เข้าใช้บริการในการเผยแพร่ความรู้ทางวิชาการ	0	0	0	0	0	0	0	0	0	0
SUM :จว.ผู้เข้าใช้บริการประชุมทางไกล (Telecon)	0	0	0	0	0	0	0	0	0	0
SUM :จว.ผู้เข้าใช้บริการด้านการศึกษาทางไกล (Tele-Edu)	0	0	0	0	0	0	0	0	0	0
SUM :จว.ผู้เข้าใช้บริการด้านบริการการแพทย์ทางไกล (Telemed)	0	0	0	0	0	0	0	0	0	0
AVG :ความพึงพอใจของผู้รับบริการค้นหาทาง	0.00	0.00	0.00	0.00	0.00	0.00	0.00	0.00	0.00	0.00
AVG :ความพึงพอใจของผู้รับบริการปลายทาง	0.00	0.00	0.00	0.00	0.00	0.00	0.00	0.00	0.00	0.00
AVG :ความพึงพอใจต่อผู้บริการ (Support)	0.00	0.00	0.00	0.00	0.00	0.00	0.00	0.00	0.00	0.00


การวางแผน KPI ประจำปีงบประมาณ 2020

ปีงบประมาณ	2021	2022	2023	2024	2025	Overall Result
SUM :จว.เครือข่ายทางการแพทย์ทางไกล	0	0	0	0	0	0
▼ SUM :จว.กิจกรรมการให้บริการทางไกล	0	0	0	0	0	0
SUM :จว.กิจกรรมการประชุมทางไกล (Telecon)	0	0	0	0	0	0
SUM :จว.กิจกรรมด้านการศึกษาทางไกล (Tele-Edu)	0	0	0	0	0	0
SUM :จว.กิจกรรมด้านบริการการแพทย์ทางไกล (Telemed)	0	0	0	0	0	0
SUM :จำนวนครั้งที่มีการเข้าใช้บริการทเรียน	0	0	0	0	0	0
▼ SUM :จว.ผู้เข้าใช้บริการในการเผยแพร่ความรู้ทางวิชาการ	0	0	0	0	0	0
SUM :จว.ผู้เข้าใช้บริการประชุมทางไกล (Telecon)	0	0	0	0	0	0
SUM :จว.ผู้เข้าใช้บริการด้านการศึกษาทางไกล (Tele-Edu)	0	0	0	0	0	0



5) เพื่อทำการตรวจสอบข้อมูลว่าถูกส่งไปยังฝ่ายนโยบายและแผน (Status of Planning : 3) หรือไม่

- กด แถบ Add-Ins

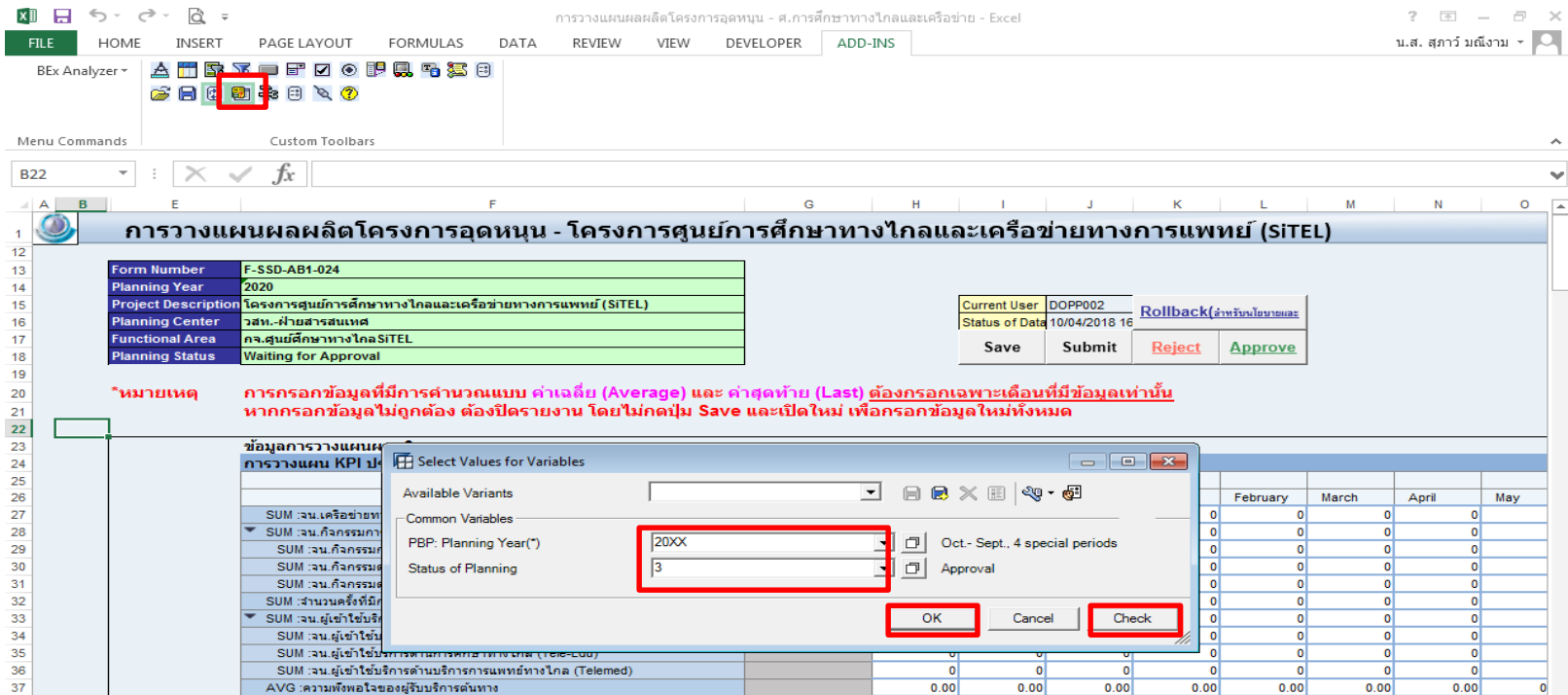
- กด  (Change Variable Values) ปรากฏหน้าต่าง Selection Values for Variables

PBP : Planning Year : ปีงบประมาณ ได้แก่ ปีที่ทำการวางแผน เช่น 20XX

Status of Planning : สถานะของการทำงาน เลือก 3 = Approval หมายถึง การอนุมัติระดับผู้บริหาร

- กด ที่ Check เพื่อทำการตรวจสอบข้อมูลที่เลือกว่าถูกต้องหรือไม่

- กด ที่ OK เพื่อเป็นการยืนยัน



The screenshot shows the Microsoft Excel interface with the 'Add-Ins' ribbon active. A dialog box titled 'Select Values for Variables' is open, showing the following settings:

- Available Variants: [Empty]
- Common Variables:
 - PBP: Planning Year(*) : 20XX
 - Status of Planning : 3
- Buttons: OK, Cancel, Check

The background spreadsheet displays project planning data for 'โครงการศูนย์การศึกษาทางไกลและเครือข่ายทางการแพทย์ (SiTEL)'. The table includes columns for months (February to May) and rows for various cost categories (SUM).

	February	March	April	May
SUM :เงิน เครือข่ายท	0	0	0	0
SUM :เงิน กิจกรรมกา	0	0	0	0
SUM :เงิน กิจกรรมศ	0	0	0	0
SUM :เงิน กิจกรรมศ	0	0	0	0
SUM :จำนวนครั้งที่ม	0	0	0	0
SUM :เงิน ผู้เข้าใช้ร	0	0	0	0
SUM :เงิน ผู้เข้าใช้	0	0	0	0
SUM :เงิน ผู้เข้าใช้บริหารการแพทย์ทางไกล (Telesecu)	0	0	0	0
SUM :เงิน ผู้เข้าใช้บริการด้านบริการการแพทย์ทางไกล (Telemed)	0	0	0	0
AVG :ความพึงพอใจของผู้รับบริการด้านหา	0.00	0.00	0.00	0.00



- ปรากฏข้อมูลที่ทำให้การวางแผนผลผลิตที่ถูกส่งไปยังฝ่ายนโยบายและแผน เรียบร้อยแล้ว

การวางแผนผลผลิตโครงการอุดหนุน - โครงการศูนย์การศึกษาทางไกลและเครือข่ายทางการแพทย์ (SiTEL)

Form Number	F-SSD-AB1-024
Planning Year	2020
Project Description	โครงการศูนย์การศึกษาทางไกลและเครือข่ายทางการแพทย์ (SiTEL)
Planning Center	วสท.-ฝ่ายสารสนเทศ
Functional Area	กจ.ศูนย์ศึกษาทางไกล SiTEL
Planning Status	Approval

Current User	DOPPP002	Rollback(ถ้าพร้อมนโยบาย)	
Status of Data	10/04/2018 16		
Save	Submit	Reject	Approve

***หมายเหตุ** การกรอกข้อมูลที่มีการคำนวณแบบ ค่าเฉลี่ย (Average) และ ค่าสุดท้าย (Last) ต้องกรอกเฉพาะเดือนที่มีข้อมูลเท่านั้น หากกรอกข้อมูลไม่ถูกต้อง ต้องปิดรายงาน โดยไม่กดปุ่ม Save และเปิดใหม่ เพื่อกรอกข้อมูลใหม่ทั้งหมด

ข้อมูลการวางแผนผลผลิต

การวางแผน KPI ประจำปีงบประมาณ 2020

ปีงบประมาณ	2020								
	งวด (ปีงบประมาณ)	October	November	December	January	February	March	April	May
SUM :เงิน.เครือข่ายทางการแพทย์ทางไกล	Z27	0	0	0	0	0	0	0	0
▼ SUM :เงิน.กิจกรรมการให้บริการทางไกล	Z24	25	25	25	25	25	25	25	25
SUM :เงิน.กิจกรรมการประชุมทางไกล (Telecon)	Z24	10	10	10	10	10	10	10	10
SUM :เงิน.กิจกรรมด้านการศึกษาทางไกล (Tele-Edu)	Z24	10	10	10	10	10	10	10	10
SUM :เงิน.กิจกรรมด้านบริการการแพทย์ทางไกล (Telemed)	Z24	5	5	5	5	5	5	5	5
SUM :จำนวนครั้งที่มีการเข้าใช้บริการรถเรียน	Z24	4	4	4	4	4	4	4	4
▼ SUM :เงิน.ผู้เข้าใช้บริการในการเผยแพร่ความรู้ทางวิชาการ	Z25	15	15	15	15	15	15	15	15
SUM :เงิน.ผู้เข้าใช้บริการประชุมทางไกล (Telecon)	Z25	5	5	5	5	5	5	5	5
SUM :เงิน.ผู้เข้าใช้บริการด้านการศึกษาทางไกล (Tele-Edu)	Z25	5	5	5	5	5	5	5	5
SUM :เงิน.ผู้เข้าใช้บริการด้านบริการการแพทย์ทางไกล (Telemed)	Z25	5	5	5	5	5	5	5	5
AVG :ความพึงพอใจของผู้รับบริการต้นทาง	%3	80.00	80.00	80.00	80.00	80.00	80.00	80.00	80.00
AVG :ความพึงพอใจของผู้รับบริการปลายทาง	%3	80.00	80.00	80.00	80.00	80.00	80.00	80.00	80.00
AVG :ความพึงพอใจต่อผู้บริการ (Support)	%3	80.00	80.00	80.00	80.00	80.00	80.00	80.00	80.00

การวางแผน KPI ประจำปีงบประมาณ 2020

ปีงบประมาณ	2021						Overall Result
	2021	2022	2023	2024	2025		
SUM :เงิน.เครือข่ายทางการแพทย์ทางไกล	Z27	3	3	3	3	3	15
▼ SUM :เงิน.กิจกรรมการให้บริการทางไกล	Z24	30	30	30	30	30	150
SUM :เงิน.กิจกรรมการประชุมทางไกล (Telecon)	Z24	10	10	10	10	10	50
SUM :เงิน.กิจกรรมด้านการศึกษาทางไกล (Tele-Edu)	Z24	10	10	10	10	10	50
SUM :เงิน.กิจกรรมด้านบริการการแพทย์ทางไกล (Telemed)	Z24	10	10	10	10	10	50
SUM :จำนวนครั้งที่มีการเข้าใช้บริการรถเรียน	Z24	5	5	5	5	5	25
▼ SUM :เงิน.ผู้เข้าใช้บริการในการเผยแพร่ความรู้ทางวิชาการ	Z25	15	15	15	15	15	75
SUM :เงิน.ผู้เข้าใช้บริการประชุมทางไกล (Telecon)	Z25	5	5	5	5	5	25
SUM :เงิน.ผู้เข้าใช้บริการด้านการศึกษาทางไกล (Tele-Edu)	Z25	5	5	5	5	5	25



เสร็จสิ้นขั้นตอนการอนุมัติการวางแผนโครงการอุดหนุน ในระบบ BI-BPS