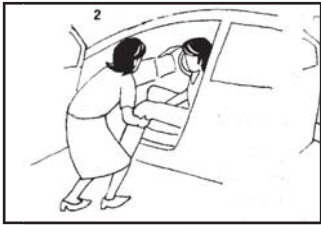


จากรถยนต์ไปรถเข็น



1. ผู้ดูแลเตรียมรถเข็นมาไว้ใกล้ ๆ



2. ผู้ดูแลช่วยยกขาข้างอ่อนแรงออกจากรถและผู้ช่วยยกขาข้างมีแรงตามออกมา



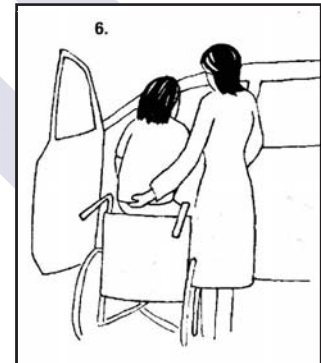
3. ผู้ดูแลนำรถเข็นเข้ามาและช่วยผู้ป่วยขึ้น



4. ผู้ป่วยยืนจับประตูรถ ผู้ดูแลนำรถเข็นเข้าใกล้ผู้ป่วยมากที่สุด



5. ผู้ดูแลช่วยผู้ป่วยหมุนตัวหันหลังให้กับรถเข็น



6. ผู้ป่วยโน้มตัวพร้อมย่อเข่าลงนั่ง



# Stroke

ตีบ ตัน แดก ตาย

# 1669

### จัดทำโดย

- คณะกายภาพบำบัด มหาวิทยาลัยมหิดล  
รศ.ดร.ภก.วิมลวรรณ เที่ยงแก้ว

### สนับสนุนการพิมพ์โดย

คณะแพทยศาสตร์ศิริราชพยาบาล มหาวิทยาลัยมหิดล  
ออกแบบโดย งานสร้างเสริมสุขภาพ

ตรวจสอบเนื้อหาครั้งล่าสุดปี พ.ศ. 2560  
รหัสหน่วยงาน HP  
สงวนลิขสิทธิ์โดย พ.ร.บ. การพิมพ์ 2537



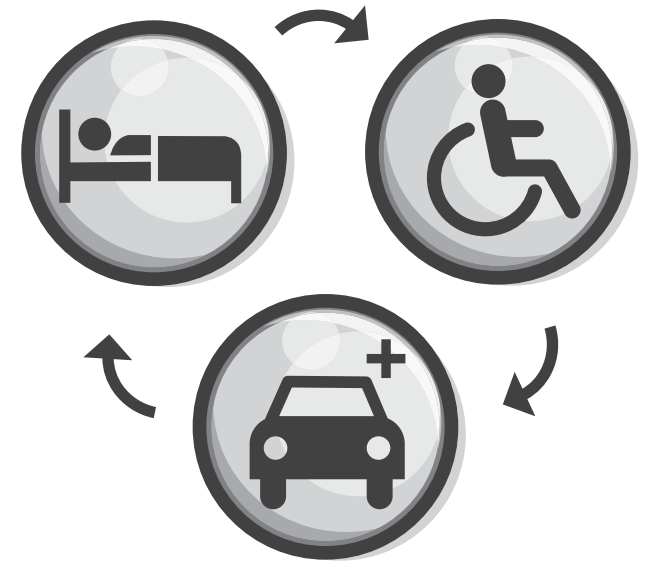
ผ่านพ้นสุขภาพออนไลน์



มหาวิทยาลัยมหิดล  
คณะแพทยศาสตร์ศิริราชพยาบาล

## การเคลื่อนย้ายผู้ป่วยโรคหลอดเลือดสมอง 2

โครงการพัฒนาชุดความรู้ผู้ป่วยโรคหลอดเลือดสมอง



### โดยความร่วมมือระหว่าง

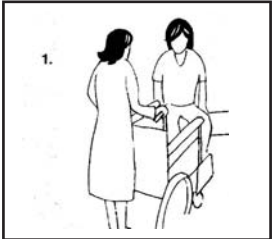
- คณะกายภาพบำบัด
- คณะแพทยศาสตร์ศิริราชพยาบาล  
(ศูนย์โรคหลอดเลือดสมองศิริราช,  
งานสร้างเสริมสุขภาพ)

SIPI HP1009160

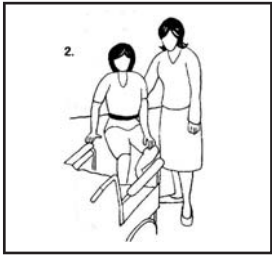
## การเคลื่อนย้ายผู้ป่วยโรคหลอดเลือดสมอง ②

➔ ข้อมูลต่อเนื่องจาก "การเคลื่อนย้ายผู้ป่วยโรคหลอดเลือดสมอง 1"

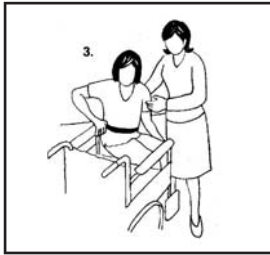
### จากเตียงไปรถเข็น



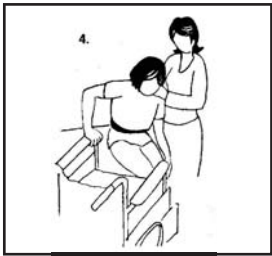
1. ผู้ดูแลนำรถเข็นเข้าด้านมีแรงของผู้ป่วย ทำมุมเฉียง 45 องศา กับเตียง



2. ผู้ดูแลอยู่ด้านอ่อนแรงของผู้ป่วย ช่วยผู้ป่วยขยับตัวไปใกล้รถเข็น



3. ผู้ป่วยจับที่วางแขนของรถเข็น



4. ผู้ป่วยออกแรงยันพร้อมกับผู้ดูแลช่วยพยุงตัวขึ้น



5. เมื่อยืนได้แล้ว ผู้ป่วยนำมือมาจับที่วางแขนอีกด้านของรถเข็น



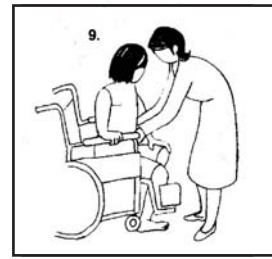
6-7. ผู้ดูแลช่วยผู้ป่วยหมุนตัว จนกระทั่งรถเข็นอยู่ด้านหลังผู้ป่วย



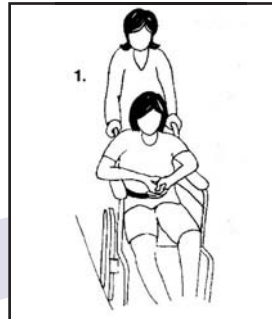
## การเคลื่อนย้ายผู้ป่วยโรคหลอดเลือดสมอง ②



8-9. ผู้ป่วยค่อย ๆ โน้มตัวมาด้านหน้า พร้อมกับย่อเข่าลงจนกระทั่งนั่งลงในรถเข็น



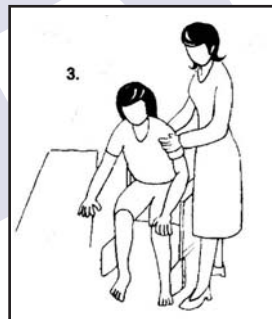
### จากรถเข็นไปเตียง



1. ผู้ดูแลเข็นรถเข็นทำมุมเฉียง 45 องศา กับเตียงโดยนำด้านมีแรงของผู้ป่วยเข้าทำมุม



2. ผู้ป่วยขยับตัวไปริมรถเข็นด้านที่เข้าทำมุมกับเตียง

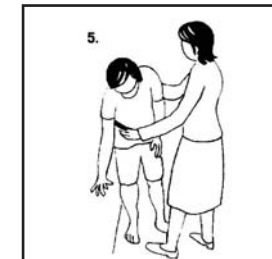


3. ผู้ป่วยนำแขนข้างมีแรงมาวางที่เตียง



4. ผู้ป่วยโน้มตัวมาข้างหน้าพร้อมกับยันตัวขึ้น และผู้ดูแลช่วยพยุงตัวขึ้น

## การเคลื่อนย้ายผู้ป่วยโรคหลอดเลือดสมอง ②



5. ผู้ป่วยหมุนตัวหันหลังให้เตียง



6. ผู้ป่วยโน้มตัวพร้อมกับย่อเข่าลง

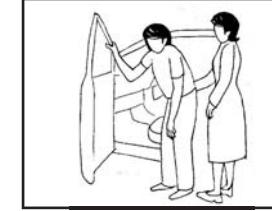
### จากรถเข็นเข้ารถยนต์



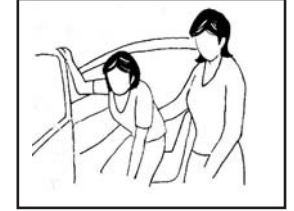
1. ผู้ดูแลเข็นรถเข็น นำด้านมีแรงของผู้ป่วยเข้าหาตัวรถ



2. ผู้ดูแลช่วยผู้ป่วยยืน



3. ผู้ดูแลช่วยผู้ป่วยหมุนตัวหันหลังให้รถ



4. ผู้ป่วยโน้มตัวพร้อมกับย่อเข่าและก้มศีรษะ



5-6. เมื่อนั่งแล้ว ค่อย ๆ หมุนตัว โดยยกขาข้างมีแรงเข้ารถ จากนั้นผู้ดูแลช่วยยกขาข้างอ่อนแรงตาม

