

7. ถอนเข็มออก และกดเลือดที่เข็มออกมา
ไว้ ไม่นานเลือดจะหยุดได้เอง



8. ทิ้งเข็มในกล่องสำหรับทิ้งของมีคมและ
เข็มฉีดยาเท่านั้น และปิดฝามิดชิด ในวันที่
มาโรงพยาบาลให้นำกล่องนั้นมาด้วยเพื่อ
ทิ้งเข็มฉีดยาที่โรงพยาบาล



จัดทำโดย

คลินิกโรคสะเก็ดเงิน
ภาควิชาตจวิทยา
คณะแพทยศาสตร์ศิริราชพยาบาล
มหาวิทยาลัยมหิดล



สนับสนุนการพิมพ์โดย

คณะแพทยศาสตร์ศิริราชพยาบาล
มหาวิทยาลัยมหิดล
ตรวจสอบเนื้อหาครั้งล่าสุดปี พ.ศ. 2563
รหัสหน่วยงาน DE
สงวนลิขสิทธิ์โดย พรบ.การพิมพ์ 2537



ผ่านพับ
สุภาพ
ออนไลน์



มหาวิทยาลัยมหิดล
คณะแพทยศาสตร์ศิริราชพยาบาล

คู่มือการฉีดยา Methotrexate เข้าใต้ผิวหนัง (Subcutaneous injection)



คลินิกโรคสะเก็ดเงิน
ภาควิชาตจวิทยา
คณะแพทยศาสตร์ศิริราชพยาบาล
มหาวิทยาลัยมหิดล


SIPI DE1067163

ขนาดยาฉีด **methotrexate** ที่ผสมใส่เข็มฉีดยาไว้แล้ว
จากห้องยา โรงพยาบาลศิริราชมี 3 ขนาด

ขนาดยา Methotrexate (mg)	ปริมาณยาที่ใช้ (ml)
17.5 mg	0.7 ml
20 mg	0.8 ml
22.5 mg	0.9 ml

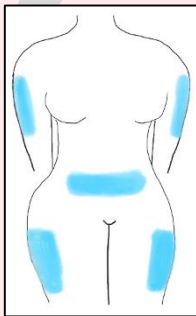
การเก็บรักษา

ยา Methotrexate ที่ผสมใส่ในเข็มฉีดยาเพื่อให้ผู้ป่วยสามารถ
นำไปใช้ฉีดได้เลยนั้น สามารถเก็บไว้ได้นานเป็นเวลา
3 เดือน โดยเก็บยาไว้ในที่ที่ยาไม่โดน
แสงแดด และ อุณหภูมิได้ตั้งแต่ 2°C ถึง 37°C

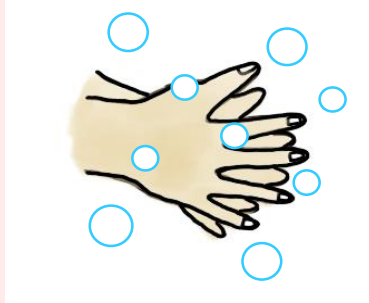


ตำแหน่งที่ฉีด

- บริเวณที่ฉีดได้ คือ ต้นแขนด้านนอก
หน้าท้อง (ห่างอย่างน้อย 6 เซนติเมตร
จากสะดือ) และต้นขาด้านนอก
หากฉีดด้วยตนเอง ตำแหน่งที่สะดวก
อาจเป็นบริเวณต้นขาด้านนอก
- ควรสลับตำแหน่งข้างซ้าย-ขวา
กันไปในแต่ละอาทิตย์
- ไม่ควรฉีดในตำแหน่งที่ใกล้แผลเป็น ตำแหน่งที่มีรอยช้ำ
ผื่นแดง ผื่นหนังบวม ตำแหน่งใกล้ขาหนีบ ใกล้ข้อ บริเวณ
ผิวหนังที่เห็นเส้นเลือด


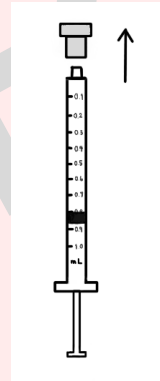


วิธีการฉีดยา Methotrexate



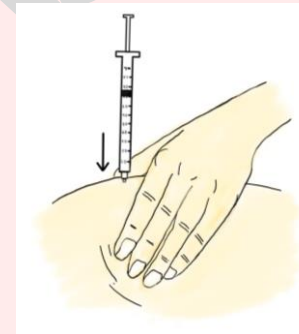
1. ผู้ที่จะทำการฉีดหรือ
ถ้าเป็นตัวผู้ป่วยเอง ให้
ล้างมือด้วยสบู่และ
น้ำเปล่าให้สะอาด

2. เปิดฝาจุกที่ครอบ
หลอดบรรจุยาออก



3. สวมเข็มฉีดยาที่อยู่ในซอง
เข้ากับหลอดฉีดยา

4. ใช้สำลีชุบแอลกอฮอล์
ทำความสะอาดผิวหนัง
บริเวณที่จะฉีดและรอให้
แอลกอฮอล์แห้ง



5. ใช้มือข้างที่ไม่ถนัดจับ
ผิวหนังที่ติดชั้นไขมันได้
ผิวหนังขึ้นมาและ
ปักเข็ม 90 องศา
ลงไปผิวหนัง

6. ปลดปล่อยมือที่จับ
ผิวหนังออก
ค่อยๆ เดินยาช้าๆ

