



คณะแพทยศาสตร์ศิริราชพยาบาล มหาวิทยาลัยมหิดล
FACULTY OF MEDICINE SIRIRAJ HOSPITAL

Siriraj Information Technology

คู่มือการตั้งค่าโปรแกรม


Cisco Jabber





วิธีการตั้งค่าในโปรแกรม Cisco Jabber

Jabber Video



Cisco Jabber Video
for TelePresence

Username:

Password:

Remember me

1

Sign-in Settings...
Help...
About Jabber Video

คลิก เลือก
Sign-in Setting

Sign-in Settings

Start Jabber Video when I log on to my computer
 Sign in automatically

Servers

Internal Server

External Server

SIP Domain

2

OK Cancel

Internal Server : vcse.si.mahidol.ac.th
External Server : vcse.si.mahidol.ac.th
SIP Domain : si.mahidol.ac.th



คณะแพทยศาสตร์ศิริราชพยาบาล มหาวิทยาลัยมหิดล
FACULTY OF MEDICINE SIRIRAJ HOSPITAL

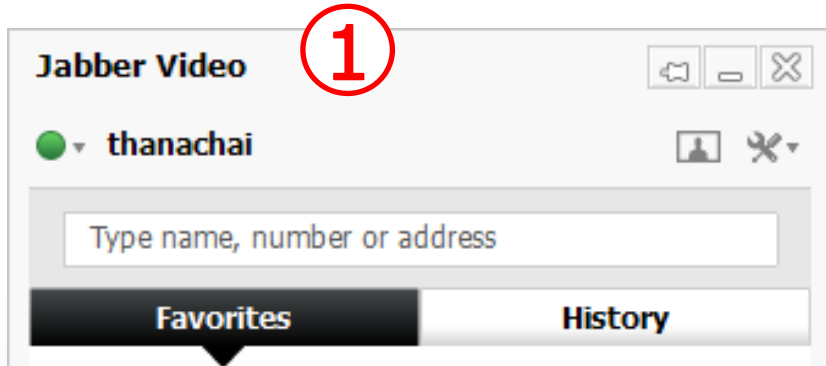
Siriraj Information Technology Department

คู่มือการใช้งานระบบประชุมทางไกล (*Video Conference*)

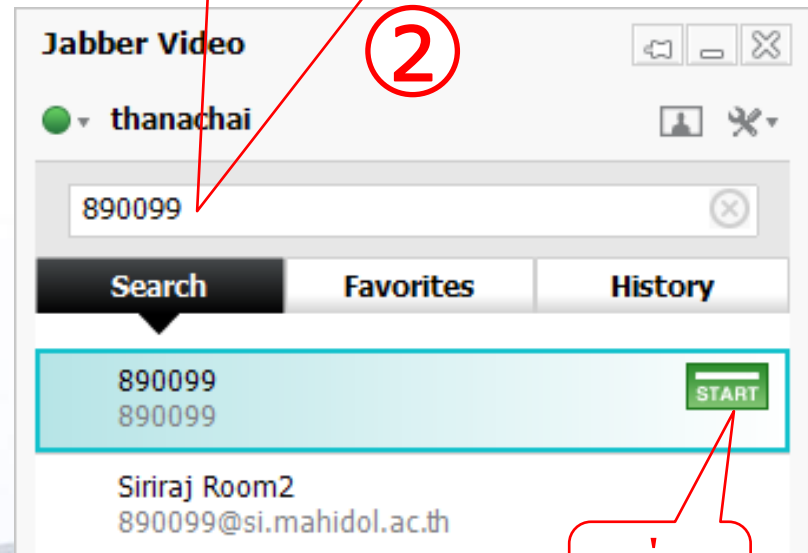


คู่มือการใช้งานระบบประชุมทางไกล (Video Conference)

หลังจากที่เข้า Login ได้แล้ว ก็จะมีหน้าจอดังรูปด้านล่างนี้



ให้ ใส่หมายเลขห้องประชุมที่เราต้องการ จะติดต่อ เช่น 890099





คู่มือการใช้งานระบบประชุมทางไกล (Video Conference)

- Selfview – แสดงภาพตัวเอง
- Turn camera on/off – เปิดและปิดกล้อง
- Turn microphone on/ off – เปิดและปิดไมโครโฟน
- Adjust speaker volume – เปิดและปิดลำโพง
- Full screen – แสดงภาพเต็มจอ
- Content – ส่ง **Present** ต่างๆ
- End call – จบการประชุม

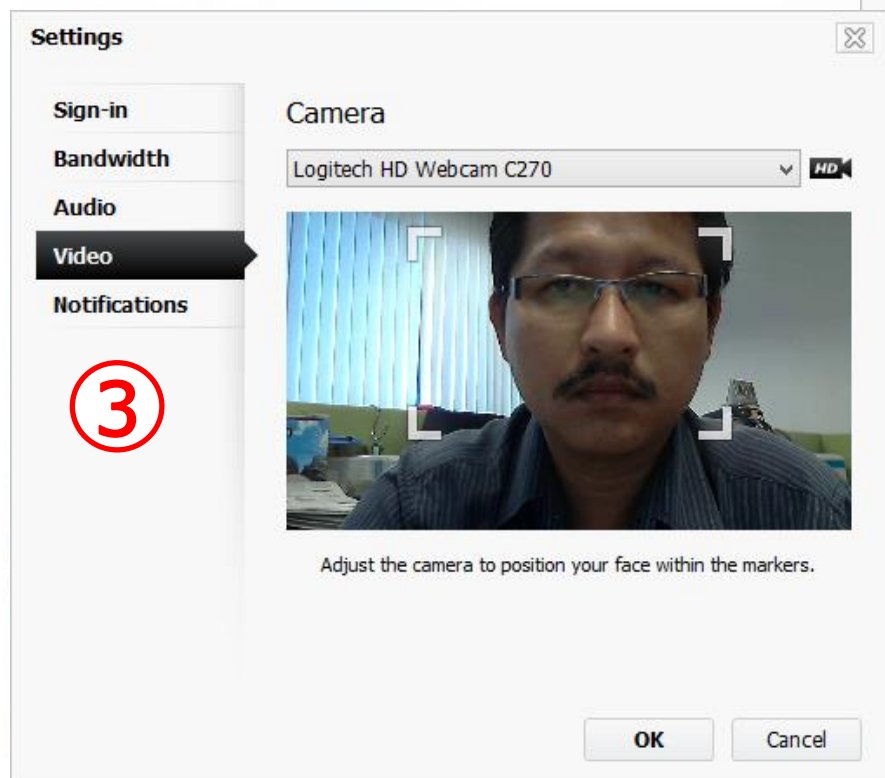
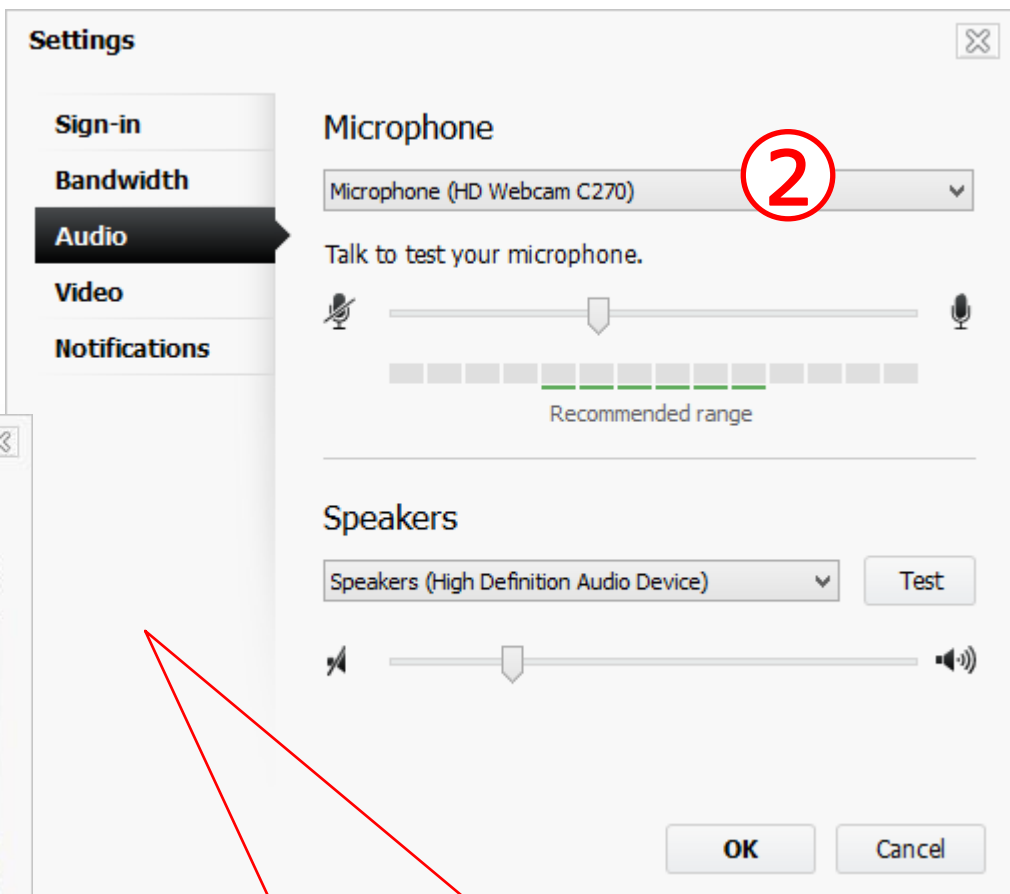
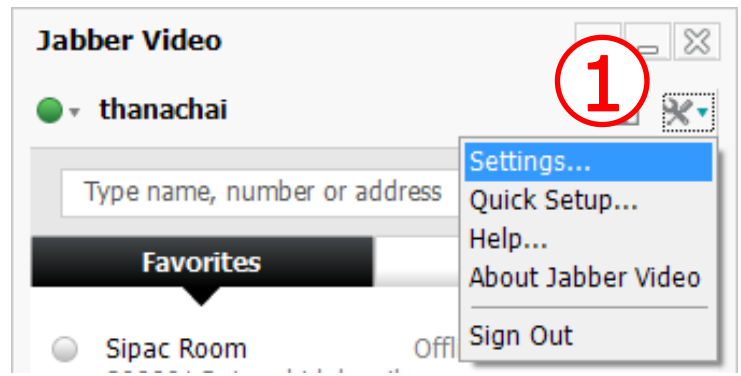


Pop-up toolbar

A toolbar with these buttons will appear when you move the mouse pointer over the video window:

Icon	Controls	Description	Toggled
	Selfview	See yourself on camera. (See Selfview and camera control.)	
	Camera	Turn your camera off/on. (See Selfview and camera control.)	
	Microphone	Turn your microphone off/on.	
	Speaker volume	Click to mute, or drag slider to adjust.	
	Fullscreen	Use entire screen for video. You can also toggle this setting by double-clicking the video window.	
	Presentation sharing	Share an application window. (See Presentation sharing.)	
	End call	Hang up.	

คู่มือการใช้งานระบบประชุมทางไกล (Video Conference)



วิธีการตรวจสอบ
Microphone & Video



คณะแพทยศาสตร์ศิริราชพยาบาล มหาวิทยาลัยมหิดล
FACULTY OF MEDICINE SIRIRAJ HOSPITAL

Thank You !

Siriraj Information Technology Department

thanachai.noo@mahidol.ac.th



02-419-5434



08-1580-5969

